

Reihe CL2



Facelift für die Reihe CL

Technisch überarbeitet und mit neuen Features ausgestattet gehen die elektromotorischen Sitz-Stehtische der Reihe CL an den Start. Die Stabilität wurde bei gleichem Design noch weiter verbessert. Die Tischsäulen sind jetzt werkzeuglos, durch das click & lock-System, montierbar. Damit erhöht sich auch die Flexibilität für Unternehmen. Tische, die aktuell nicht gebraucht werden, können abgebaut und platzsparend verstaut oder einfach innerhalb der Organisation an einem anderen Ort wieder aufgebaut werden.

Die Tischbreiten wurden von 1200 bis 2000 mm und die Tiefen von 800 und 900 auf 1000 mm erweitert. Die Tischplatten sind ab sofort in Stärken von 19 und 25 mm erhältlich. Die Reihe CL2 gibt es mit fester und mit Schiebepplatte für die Komfortelektrifizierung. Die gewohnte Auswahl an Gestellfarben und Oberflächen bleibt bestehen.


Neu: Die Reihe CL2 kann optional mit einem Kollisionssensor ausgestattet, der individuell eingestellt werden kann.

Gut zu wissen: Die Reihe CL2 als Kompaktklasse ist preislich sehr attraktiv.

Produktmerkmale

- Elektromotorisches Arbeitstischsystem für ergonomisches Arbeiten
- Geeignet auch für Desksharingkonzepte
- C-Fuß mit leichter Wölbung, hohe Stabilität, Fußform Quadratrohr
- Ausführung als T-Fuß bei einer Tischtiefe von 1000 mm
- Werkzeuglose Montage und Demontage der Tischsäulen durch click & lock-System
- Elektrifizierung über horizontalen Kabelkanal an den Tischen
- Komfortelektrifizierung optional über Schiebepatte
- Höhenverstellbereich: 3-säulig: 650 mm – 1250 mm
- Tischbreiten: 1200 / 1400 / 1600 / 1800 / 2000 mm
- Tischtiefen: 800 / 900 / 1000 mm
- Tischplattenstärke: 19 / 25 mm
- Säulen und Steuerung
 - Die Tische der Reihe CL2 fahren mit einer sehr angenehmen Geschwindigkeit von 50 mm/sec auf bzw. ab
 - Der Antrieb wird mit einer Lautstärke von < 50 dB als sehr leise empfunden
 - Der Stromverbrauch ist sehr gering und liegt bei 0,1 W im Standby
 - Das Anfahrverhalten der Tische ist sehr ruhig und gleichmäßig
 - Die Tischsäulen sind werkzeuglos montier- und demontierbar
- Bedienelement
 - Das Bedienelement besitzt ein formschönes und zeitloses Design
 - Die Bedienung ist durch die großen Tasten und große Anzeige sehr einfach
 - Das Bedienelement ist durch eine haptische Kennzeichnung barrierefrei
- Zertifikate
 - GS Zeichen
 - Blauer Engel UZ 38

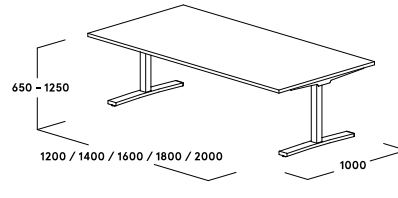
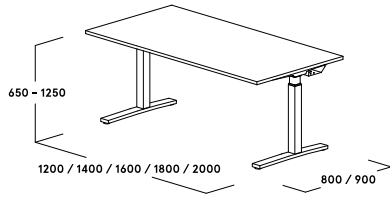
Elektrifizierung



Elektrifizierungsoptionen

- Feste Tischplatte mit abklappbarem Kabelkanal
- Schiebepplattenfunktion für komfortablen Zugriff auf den Kabelkanal
- Sauberes Kabelmanagement durch flexible Kabelkette oder Kabelstrumpf zur Führung der Kabel bis zur Stehhöhe sowie Stahlkabelkanal zur unsichtbaren Kabelführung am Bein; Handling: werkzeuglos leicht abnehmbar durch Clipsbefestigung
- Netbase: Für direkten, komfortablen Zugriff auf Strom- und Datenanschlüsse mit Bürste für Staubdichtigkeit und zur Fixierung der Kabel (nur bei fester Tischplatte)
- Netbox: Anschlüsse sind direkt am Tisch für den User zugänglich – individuell bestückbar mit Strom- und Datenanschlüsse
- Kabelauslässe: Rund oder eckig passend zum Tischgestell (nur bei fester Tischplatte), auch an der Tischhinterkante anbringbar (bei fester Tischplatte und Schiebepplatte)

Maße




Farben und Materialien


Gestelle



Lichtweiß
(RAL 9016)



Silbermetallic
(RAL 9006)



Tiefschwarz
(RAL 9005)

Oberflächen: Furnier



Ahorn Natur




Ahorn Natur
geölt



Eiche
weißgekalkt




Eiche
weißgekalkt
geölt




Eiche Natur




Eiche geölt



Buche Natur



Kirschbaum



Kirschbaum
geölt



Nussbaum




Nussbaum geölt



Zebrano



Räuchereiche



Eiche schwarz

Oberflächen: Melamin



Atlasweiß




Cremeweiß




Softweiß




Lichtgrau




Seidengrau



Graubraun



Graphit



Schwarz



Ahorn Dekor



Eiche hell



Buche hell


Oberflächen: Lack




Verkehrsweiß
(RAL 9016)




Cremeweiß
(RAL 9001)



Seidengrau
(RAL 7044)



Eisengrau
(RAL 7011)



Graubraun
(RAL 8019)

Zertifikate



www.blauer-engel.de/uz38



