

LICHT, TECHNOLOGIE, SERVICE
WALDMANN – PARTNER DER FACHPLANER







BÜRO



PFLEGE & GESUNDHEIT



INDUSTRIE

Waldmann ist Ihr Partner für Beleuchtung und Lichtplanung in Büro, Industrie, Pflege & Gesundheit. Mit einem umfassenden Produktsortiment und innovativen, in Installation und Anwendung einfach verständlichen Lösungen gibt Waldmann Antworten auf alle Fragen und Anforderungen des Elektroplaners.



SIE SUCHEN LICHTLÖSUNGEN.
ALLES SPRICHT DAFÜR, DASS SIE
SIE BEI WALDMANN FINDEN

Professionelle Lichtplanung erfordert einen ebensolchen Partner. Waldmann steht für hochwertige, auf die menschlichen Bedürfnisse ausgerichtete Beleuchtungslösungen. Unsere Leuchten und Lichtsysteme entwickeln und produzieren wir mit außerordentlicher Fertigungstiefe, dank umfassenden mechanischen und elektronischen Know-hows – und dank der Erfahrung von über 60 Jahren. Im Unternehmenssitz in Villingen-Schwenningen und Standorten in 12 Ländern wirken rund 940 engagierte Mitarbeiter am Erfolg von Waldmann mit. Mit weltweitem Support unterstützen wir Sie bei der optimalen Umsetzung Ihrer Lichtprojekte.



IHRE ERFOLGSFAKTOREN FÜR OPTIMALE LICHTPLANUNG:

MARKE



BELEUCHTUNG FÜR DEN MENSCHEN

- Entwicklung von Beleuchtungslösungen mit Fokus auf menschliche Bedürfnisse
- Umfangreiches Produktportfolio zur Planung hochwertiger Beleuchtungslösungen in Industrie, Büro, Pflege & Gesundheit
- Jahrzehntelange Erfahrungen in Arbeitsplatzbeleuchtung, angefangen bei Beleuchtung für Uhrmacher in den 1960er Jahren
- Anwendungsorientierte Lösungen, basierend auf Erkenntnissen aus Wissenschaft und Praxis
- Waldmann ist Pionier für Arbeitsplatzlösungen, z. B. erste Stehleuchte mit Indirektlicht, biodynamisches Licht



ZUVERLÄSSIGER PARTNER

- Hohe Produktqualität, kompetente Beratung, umfassende Serviceleistungen
- Waldmann Lichtberater, flächendeckend und in jeder Phase des Projekts verfügbar
- Umfangreiche Produktinformationen gedruckt oder online
- Einfacher Zugriff auf lichttechnische Daten, Ausschreibungstexte, CAD- und Bilddaten etc. erleichtert die Arbeit
- Unkomplizierte Bereitstellung von Musterleuchten
- Hundertprozentige Verlässlichkeit bei Produkten, Aussagen und Dienstleistungen

LICHT



UMFASSENDES, INTELLIGENTES SORTIMENT

- Umfassendes, übersichtliches Sortiment
- Ganzheitliche Beleuchtungskonzepte, raum- oder arbeitsplatzbezogen
- Leuchten mit direktem und indirektem Lichtanteil für besonders hohe Lichtqualität
- Breites Spektrum an Leuchten mit biodynamischem Licht
- Passende Lösungen für unterschiedliche Projektanforderungen (Lichtqualität, Energieeffizienz, Kosten), Aussagen und Dienstleistungen



DURCHGÄNGIGES DESIGN

- Designanspruch von Waldmann: minimalistische Formensprache, maximale Funktionalität
- Zeitlose und nachhaltige Produkte, geschätzt von Architekten, Raumgestaltern und Verwendern – ausgezeichnet mit zahlreichen Designpreisen
- Leuchten als Mitglieder kompletter Designfamilien, optimal anpassbar an alle Bedarfe
- Gestaltung verschiedener Anwendungsbereiche in durchgängigem Design



TECHNOLOGIE



EIGENE LICHTMANAGEMENT-SYSTEME

- Seit 1999 Leuchten mit selbstentwickelten Tageslicht- und Präsenzsensoren
- Umfassendes Know-how in Lichtmanagement, von intelligenter Vernetzung von Leuchten mit Gebäude, Nutzern und anderen Leuchten bis zum zeitgesteuerten Einsatz von biodynamischem Licht
- Permanente Optimierungen und Weiterentwicklungen, um Energieverbrauch zu senken und Nutzerkomfort zu erhöhen
- Projektspezifisch sind individuelle Anpassungen möglich



QUALITÄT MADE IN GERMANY

- State-of-the-art-Technologie, zeitlos modernes Design und nachhaltige Qualität „made in Germany“ bei allen Produkten
- Verwendung hochwertiger Materialien und sorgfältige Verarbeitung gewährleisten lange Lebensdauer und hohe Gebrauchstauglichkeit
- Herausragende Energieeffizienz, alle Neuentwicklungen für mindestens 100lm/W ausgelegt
- Stimmiges Preis-Leistungs-Verhältnis gewährleistet angemessene Lösung für jedes Projektbudget

SERVICE



EINFACHE INSTALLATION UND BEDIENBARKEIT

- Wenn möglich anschlussfertige Lieferung
- Einfache und sichere Produktauswahl, schnelle und problemlose Installation mit einfacher Verdrahtung
- Zeitersparnis und Stressvermeidung auf der Baustelle
- Katalog und Homepage: einfache Gestaltung aller Produktinformationen für schnelles Finden, Identifizieren, Projektieren und Bestellen
- Waldmann Produkte sind generell problemlos zu spezifizieren, zu planen und auszuschreiben



MEHRWERT DURCH PLANUNGSKOMPETENZ

- Planer profitieren von Waldmann durch Steigerung von Fachwissen und Wettbewerbsfähigkeit
- Dialog mit Pionier der Branche, z. B. in puncto biodynamisches Licht
- Unterstützung bereits in der Planungsphase mit intelligenten Konzepten und adäquaten Produkten
- Ganzheitliche, auf die Projektanforderungen abgestimmte Lösung für Ihre Kunden
- Arbeitserleichterung durch hilfreiche Tools wie Online-Lichtrechner, umfassende Produktdaten und exemplarische Lichtberechnungen



Ganzheitliche Lösungen für das Büro


Für moderne Büro- und Verwaltungsgebäude bietet Waldmann ganzheitliche Lösungen für arbeitsplatzbezogene und raumbezogene Beleuchtung an. Durchgängig gestaltete Leuchtenfamilien ermöglichen einen stimmigen Gesamteindruck des Raumes. Alle Leuchten lassen sich einfach installieren und bedienen – und erweisen sich als besonders energieeffizient in Vernetzung mit Leuchten, Benutzern und Gebäuden. In Kombination mit dem biodynamischen Lichtmanagement-System PULSE VTL entsteht eine hochwertige, auf die Bedürfnisse des Menschen ausgerichtete Beleuchtung.

WALDMANN
BELEUCHTUNGSLÖSUNGEN
FÜR DAS MODERNE BÜRO

LAVIGO
 DIE LEUCHTENFAMILIE,
 DIE KLARE, REDUZIERTERTE
 FORMGEBUNG MIT
 INNOVATIVER TECHNOLOGIE
 VERBINDET

Es sind die einfachen Formen, die alle Moden überstehen und auch morgen noch Gültigkeit besitzen. Deshalb beschränkt sich die Formgebung der LAVIGO Leuchtenfamilie konsequent auf das Rechteck. Ihre klare, reduzierte Formgebung macht die LAVIGO Leuchten kompatibel zu einer Vielzahl von Möbelsystemen und ideal für das moderne Büro. LAVIGO Stehleuchten gibt es in zahlreichen Leis-

tungsklassen und Bauarten, zum Beispiel mit T- oder U-Anbindung für bis zu vier Arbeitsplätze. Auch bei der LAVIGO Pendelleuchte stehen zwei Leistungsklassen und zwei Längenvarianten zur Auswahl, um unterschiedliche Planungs- und Arbeitsplatzanforderungen zu erfüllen. Alle Leuchten sind auch mit biodynamischem Licht lieferbar.






IDOO

DAS EFFIZIENTE LEUCHTENPROGRAMM MIT SCHWEBENDER OPTIK UND DIREKT-/INDIREKT- BELEUCHTUNG

Die Leuchtenfamilie IDOO besteht durch ihre leichte, schwebende Optik – durchgängig bei allen Modellen. Bei der Pendelleuchte IDOO.pendant wirkt der Direktlichtanteil dank modernster Edgelight-Technologie besonders gleichmäßig. Die Pendelleuchte IDOO.line bietet, im Gegensatz zu den meisten Leuchtentypen ihrer Art, nicht nur direktes, sondern auch indirektes Licht. Auch bei

der Ein- und Anbauleuchte IDOO.fit scheint der Leuchtenrahmen unter der Decke zu schweben. Dieser Eindruck entsteht, weil Decke und Wände über eine speziell entwickelte Optik mit Indirektlicht aufgehellt werden. Alle Leuchten sind auch in der Ausführung PULSE VTL für biodynamisches Licht erhältlich.






DOTOO DIE EINBAULEUCHTEN FÜR ERGÄNZENDES DIREKTES LICHT

Für ergänzendes Licht am Arbeitsplatz sowie auf Verkehrswegen wie Fluren und Korridoren sorgt die Einbauleuchtenfamilie DOTOO. Das LED-Downlight DOTOO.spot dient zur idealen Ergänzung der Raumtiefen in Kombination mit anderen Leuchten wie z. B. Stehleuchten. Die notlichttaugliche Leuchte ist geeignet zum werkzeuglosen Deckeneinbau für Deckenplatten von 0,8–42 mm.

Die LED-Einbauleuchte DOTOO.fit zeichnet sich durch ihre besonders flache Bauform aus. Durch den Einsatz von Edgelight- und Lightguide-Technologie entsteht ein gleichmäßiges und homogenes Direktlicht für eine effiziente Raumbeleuchtung. Dank nationaler und internationaler Standardmaße ist eine einfache Deckenintegration gewährleistet.





PARA.MI

DIE ARBEITSPLATZLEUCHE FÜR GRÖSSTMÖGLICHE INDIVIDUALITÄT IM BÜRO

PARA.MI setzt neue Maßstäbe in Sachen Individualität: Die Arbeitsplatzleuchte lässt sich aus Einzelelementen und Farben zu einem individuellen Ganzen kombinieren. Runder oder eckiger Leuchtenkopf, ein- oder zweiarbiges Gestänge, runder oder eckiger Fuß bzw. Anbindungsmöglichkeit am Möbelsystem, kombiniert mit hochwertigen Oberflächen.

Einen besonderen Akzent setzen die charakteristischen Gelenke: Wartungsfrei und selbsthemmend, erlauben sie ein Höchstmaß an Einstellmöglichkeiten. Ein lichtstarkes LED-Modul erzeugt ein homogenes, großflächiges Arbeitslicht. Entblendet wird das neutrale Licht durch einen speziell entwickelten Reflektor. Mit nur 8W installierten Verbrauch ist PARA.MI besonders energieeffizient.





Gutes Licht für mehr Wohlbefinden

Gerade im Pflege- und Gesundheitswesen besitzt Licht einen maßgeblichen Einfluss auf das Wohlbefinden. In Kliniken und Reha-Zentren kann Licht den Genesungsprozess unterstützen, in Seniorenheimen für Orientierung und Sicherheit sorgen und die Arbeit von Ärzten und Pflegepersonal erleichtern. So stellen professionelle Lichtkonzepte für diese Bereiche eine besondere Herausforderung dar.

Waldmann begegnet diesen Anforderungen mit funktionalen, komfortablen und auf die menschlichen Bedürfnisse ausgerichtete Lösungen, vor allem in Verbindung mit dem biodynamischen Lichtmanagement-System PULSE VTL.

WALDMANN
BELEUCHTUNGSLÖSUNGEN
FÜR PFLEGE & GESUNDHEIT




ZERA BED

DIE INTELLIGENTE BETT- WANDLEUCHE FÜR PATIENTEN- UND PFLEGEZIMMER

Klar, geradlinig, reduziert: So zeigt sich das Design der neuen LED-Wandleuchte ZERA BED. Gestalterisch überzeugt die LED-Wandleuchte ZERA BED durch ihre schlanke, zurückhaltende Form, funktional durch ihre Modularität und technischen Feinheiten – höchste Lichtqualität, einzeln bzw. zusammen schaltbare Lichtszenen und ein USB Network Gate. Vielseitig einsetzbar als Unters-

chungslicht, Allgemeinlicht, Leselicht oder als Nachtlicht, ist ZERA BED die perfekte Lösung für Patienten- oder Pflegezimmer. Ausgerüstet mit dem PULSE VTL System, spendet ZERA BED biodynamisches Licht für natürliches Wohlbefinden. Vielseitige Funktionalität, die ZERA BED zum Smartlight unter den Wandleuchten werden lässt.





VIVAA

PENDELLEUCHTEN FÜR BLENDFREIES, ANGENEHMES LICHT IN AUFENTHALTS- BEREICHEN

Zeitlos, leicht, schwebend: So wirkt die Leuchtenfamilie VIVAA, die Aufenthaltsbereiche mit lebendigem Licht erfüllt. Die Kombination aus Premium-LEDs und lichtverstärkender Mikroprismenabdeckung lässt ein blendfreies und homogenes Licht entstehen. Ausgestattet mit biodynamischem Licht sorgt VIVAA für eine Atmosphäre des Wohlbefindens. Harmonisch fügt sie sich in jedes Ambiente

ein. Ob mit nahtlosem Leuchtenkörper aus geschliffenem Edelstahl oder wohnlichem Leuchtschirm, VIVAA taucht den Raum in angenehmes, helles Licht. Die Leuchte eignet sich dank individueller Pendellänge für jede Raumhöhe und teilweise auch für die Montage an schrägen Decken. Aufgrund ihrer außerordentlichen Lichtwirkung wird VIVAA auch zu einem Musterbeispiel an Wirtschaftlichkeit.





VANERA

DIE VIELFÄLTIGE LEUCHTENFAMILIE FÜR FLURE UND TREPPEN

VANERA steht für eine komplette Leuchtenfamilie, geeignet für alle Bereiche. Ob Wand oder Decke: Die unterschiedlichen Design- und Ausstattungsvarianten passen sich jeder räumlichen Anforderung an. Hochwertige Materialien, fließende Materialübergänge und eine geradlinige, zeitlose Formensprache setzen neue Maßstäbe in puncto Individualität und Qualität. Hinter dem schlichten Design

steckt eine außergewöhnliche Ingenieursleistung. Die speziell entwickelten Kunststoffprismen-Profile lenken das Licht so, dass es Räume homogen und weich ausleuchtet. Gleichzeitig ist das Licht reflexions- und blendfrei sowie schattenarm. In der Ausführung PULSE VTL spenden die VANERA Leuchten natürliches, biodynamisches Licht.





A man with a short beard and mustache, wearing a dark blue button-down shirt, is smiling and looking towards the camera. He is holding a long, thin, industrial lighting fixture in his right hand. The background is a bright, modern office or laboratory setting with large windows and white structural elements.

WALDMANN
BELEUCHTUNGSLÖSUNGEN
FÜR DIE INDUSTRIE


Beleuchtungslösungen für den gesamten Raum


Mit dem ebenso breiten wie tiefen Sortiment deckt Waldmann alle Lichthanforderungen eines Industriebetriebes ab: Vom Raum über den Arbeitsplatz bis zur Maschine lässt sich ein gesamter Industriebetrieb mit Waldmann Produkten ausstatten, jeweils orientiert an Aufgabe und Umfeld. Die ausgefeilten, individuellen Beleuchtungslösungen unterstützen Menschen bei der Arbeit und ermöglichen einen nachhaltigen und schonenden Umgang mit Energie. Auf Wunsch begleiten wir Sie durchgängig, von der Beratung über die Planung bis zur Installation.

ACANEO DER ROBUSTE TIEFSTRAHLER FÜR PRODUKTIONS- UND LOGISTIKHALLEN

Geeignet für Produktionshallen und vor allem für Logistikhallen mit bis zu 30 m Höhe, erweist sich der Tiefstrahler ACANEO als äußerst lichtstark und effizient. Dank eines einzigartigen Gehäusekonzeptes ist die robuste ACANEO Leuchte auch unter extremen Umweltbedingungen wie hohen Umgebungstemperaturen und ölhaltiger Luft einsetzbar.

Eine optimierte Lichttechnik sorgt für eine homogene Hallenausleuchtung mit außergewöhnlich geringer Blendung. Zur Auswahl steht der besonders leichte Tiefstrahler in drei Leistungsklassen, drei Lichtfarben sowie schalt- und dimmbare Varianten.







TAUREO

DAS FLEXIBLE LICHTBAND-SYSTEM FÜR PRODUKTIONSHALLEN

Mit dem LED-Lichtbandsystem TAUREO zeigt Waldmann neue Wege in der Hallenbeleuchtung auf. Als modulares System bietet TAUREO für unterschiedliche Anforderungen, wie sie etwa in Produktions-, Logistik- und Lagerhallen oder Kühlräumen herrschen, jeweils das passende Licht. Einmal installiert, ist das System jederzeit veränderbar:

Ändern sich ursprüngliche Anforderungen durch wechselnde Arbeitsplatzkonfigurationen und Nutzungsbedingungen, stellt sich TAUREO umstandslos auf Neues ein. Dazu müssen lediglich die Lichtmodule werkzeuglos versetzt oder ergänzt werden. Sämtliche Zubehörkomponenten wie Tageslicht- und Präsenzsensoren oder Notbeleuchtung sind mühelos in das System integrierbar.





BÜRO & VERWALTUNG

STEHLEUCHTEN



LAVIGO



LAVIGO TWIN-T



LAVIGO TWIN-U



ATARO



TYCOON

TISCHAUFBAU- LEUCHTEN



LAVIGO



ATARO



TYCOON

PENDELLEUCHTEN



LAVIGO



IDOO.pendant



IDOO.line



HYBRID



ATARO



TYCOON

EIN- UND ANBAULEUCHTEN



IDOO.fit



DOTOO.fit



DOTOO.spot

WANDLEUCHTEN



LAVIGO



ATARO



TYCOON

ARBEITSPLATZ- LEUCHTEN



PARA.MI



LICHTBAND- SYSTEME

TIEFSTRAHLER

PFLEGE & GESUNDHEIT

INDUSTRIE



VIVAA RING



VIVAA



VIVAA



VANERA



VANERA ORBIT



OBLO LED



ZERA BED



VANERA



VANERA ORBIT



OBLO LED



RIGU



CUBE




TAUREO




ACANEO

Waldmann unterstützt Sie gerne bei allen Fragen zu Planung, Installation und Wartung unserer Produkte. Ihr Waldmann Serviceberater freut sich auf Ihren Anruf.

Detaillierte Informationen zu allen Waldmann Produkten finden Sie in unseren Katalogen. Einfach gratis anfordern oder downloaden über: www.waldmann.com





IHR WALDMANN LICHTBERATER

STAMMSITZ DEUTSCHLAND

Herbert Waldmann GmbH & Co. KG
Peter-Henlein-Straße 5
78056 VILLINGEN-SCHWENNINGEN
DEUTSCHLAND
Telefon +49 7720 601- 0
Telefon +49 7720 601- 100 (Vertrieb)
Telefax +49 7720 601- 290
www.waldmann.com
sales.germany@waldmann.com

FRANKREICH

Waldmann Eclairage S.A.S.
Zone Industrielle
Rue de l'Embranchement
67116 REICHSTETT
FRANKREICH
Telefon +33 3 88 20 95 88
Telefax +33 3 88 20 95 68
www.waldmann.com
info-fr@waldmann.com

ITALIEN

Waldmann Illuminotecnica S.r.l.
Via della Pace, 18 A
20098 SAN GIULIANO MILANESE (MI)
ITALIEN
Telefon +39 02 98 24 90 24
Telefax +39 02 98 24 63 78
www.waldmann.com
info-it@waldmann.com

NIEDERLANDE

Waldmann BV
Lingewei 19
4004 LK TIEL
NIEDERLANDE
Telefon +31 344 631019
Telefax +31 344 627856
www.waldmann.com
info-nl@waldmann.com

ÖSTERREICH

Waldmann Lichttechnik Ges.m.b.H.
Gewerbepark Wagram 7
4061 PASCHING/LINZ
ÖSTERREICH
Telefon +43 7229 67400
Telefax +43 7229 67444
www.waldmann.com
info-at@waldmann.com

SCHWEDEN

Waldmann Ljusteknik AB
Skebokvarnsvägen 370
124 50 BANDHAGEN
SCHWEDEN
Telefon +46 8 990 350
Telefax +46 8 991 609
www.waldmann.com
info-se@waldmann.com

SCHWEIZ

Waldmann Lichttechnik GmbH
Benkenstrasse 57
5024 KÜTTIGEN
SCHWEIZ
Telefon +41 62 839 1212
Telefax +41 62 839 1299
www.waldmann.com
info-ch@waldmann.com

GROSSBRITANNIEN

Waldmann Lighting Ltd.
10 Millfield House
Croxley Park
WATFORD WD18 8YX
GROSSBRITANNIEN
Telefon +44 1923 800030
Telefax +44 1923 800016
www.waldmann.com
info-uk@waldmann.com

USA

Waldmann Lighting Company
9 W. Century Drive
WHEELING, ILLINOIS 60090
USA
Telefon +1 847 520 1060
Telefax +1 847 520 1730
www.waldmannlighting.com
waldmann@waldmannlighting.com

CHINA

Waldmann Lighting (Shanghai) Co., Ltd.
Part A11a, No. Five Normative Workshop
199 Changjian Road, Baoshan
SHANGHAI, P.R.C. 200949
CHINA
Telefon +86 21 5169 1799
Telefax +86 21 3385 0032
www.waldmann.com.cn
info-cn@waldmann.com

SINGAPUR

Waldmann Lighting Singapore Pte. Ltd.
77A Neil Road
SINGAPORE 088903
SINGAPORE
Telephone +65 6275 8300
Fax +65 6275 8377
www.waldmann.com
sales-sg@waldmann.com

INDIEN

Waldmann Lighting Pvt. Ltd.
Plot No. 52
Udyog Vihar
Phase-VI, Sector-37
GURGAON-122001, HARYANA
INDIA
Telefon +91 124 412 1600
Telefax +91 124 412 1611
www.waldmann.com
sales-in@waldmann.com